

**Руководство по использованию информационной
системы
«Учет гуманитарной помощи»**

**Пользователь
«Благотворитель»**

Оглавление

1. Введение	3
1.1. Общие сведения о системе.....	3
2. Вход в систему	4
2. Структура главной страницы.....	8
3. Подачи информации о предоставленной гуманитарной помощи	9
4. Раздел «Подтвержденные»	12
5. Раздел «Отклоненные».....	13

1. Введение

Настоящий документ является руководством пользователю информационной системы «Учет гуманитарной помощи» для пользователя «Благотворитель». В данном руководстве Вы можете ознакомиться с основными принципами функционирования системы и приемами работы с ней.

Роль «Благотворитель» создана в системе для обеспечения возможности внесения информации о предоставленной гуманитарной помощи со стороны физических или юридических лиц напрямую в организации здравоохранения, а не по линии Министерства здравоохранения КР. Информация о предоставленной гуманитарной помощи отобразится автоматически после ввода данных со стороны благотворителя. Организация здравоохранения имеет возможность подтвердить факт получения гуманитарной помощи от благотворителя.

Если пользователь планирует предоставить гуманитарную помощь в какую-либо организацию здравоохранения, то система также позволяет вносить данную информацию. Организациям здравоохранения будут доступны контактные данные благотворителя для организации процесса приема гуманитарной помощи.

1.1. Общие сведения о системе

Информационная система «Учет гуманитарной помощи» (далее – Система) — это автоматизированная система по учету поступлений и распределения гуманитарной помощи, направленной на обеспечение организаций здравоохранения, оказывающие услуги по лечению пациентов с COVID-19.

Система обеспечивает выполнение следующих функций:

- Учет поступлений гуманитарной помощи в КР для организаций здравоохранения, задействованные в борьбе с COVID-19;
- Подача заявок на получение гуманитарной помощи организациями здравоохранения или посредством координаторов, назначаемые Министерством здравоохранения КР;
- Планирование распределения гуманитарной помощи в организации здравоохранения Министерством здравоохранения КР;
- Учет распределения гуманитарной помощи в организации здравоохранения;
- Сбор информации от физических и юридических лиц о предоставленной гуманитарной помощи, которая передана напрямую в организации здравоохранения;
- Подтверждение факта получения гуманитарной помощи со стороны организаций здравоохранения и координаторов, назначаемые Министерством здравоохранения КР;

- Обеспечение общественного доступа к информации о поступлениях и распределении гуманитарной помощи на борьбу с COVID-19.

2. Вход в систему

Работа в веб-приложении возможна с использованием интернет-браузеров: Mozilla Firefox, Internet Explorer, Opera и Google Chrome (Рекомендуем использовать Google Chrome) (рис.1).



Рисунок 1: Браузеры

Для того, чтобы начать работу в системе, необходимо в адресной строке браузера ввести адрес системы <https://gum.socservice.kg> (рис.2).

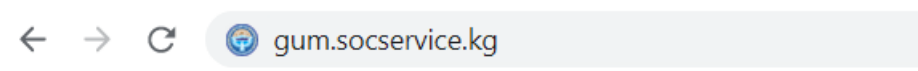


Рисунок 2: Домен для входа в систему

Для регистрации или входа в систему необходимо нажать на кнопку «Вход», которая находится в правом верхнем углу главной страницы официального сайта.



МИНИСТЕРСТВО ЗДРАВООХРАНЕНИЯ
КЫРГЫЗСКОЙ РЕСПУБЛИКИ

Главная Поступления Распределения Помощь благотворителя

Вход

Гуманитарная помощь

Министерство
Здравоохранения

Посмотреть данные



Рисунок 3: Кнопка «Вход» в систему

В результате отобразится окно входа в систему или регистрации (см. рис.4).

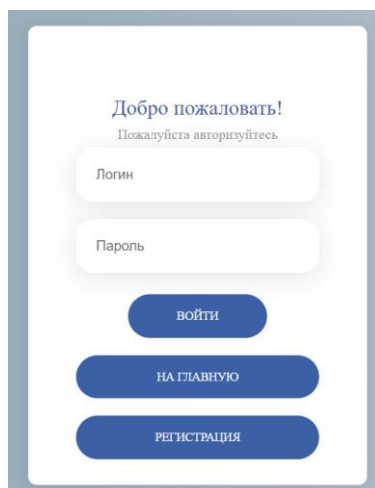


Рисунок 4: Вход в систему

После нажатия на кнопку «Регистрация» (см. рис.4) пользователь «Благотворитель» перейдет на страницу для заполнения регистрационных данных (см. рис.5).

При регистрации поля «Логин» и «Пароль» используются для авторизации в системе. В связи с этим благотворителю необходимо запомнить вводимый логин и пароль.

После ввода регистрационных данных необходимо нажать на кнопку «Зарегистрироваться».

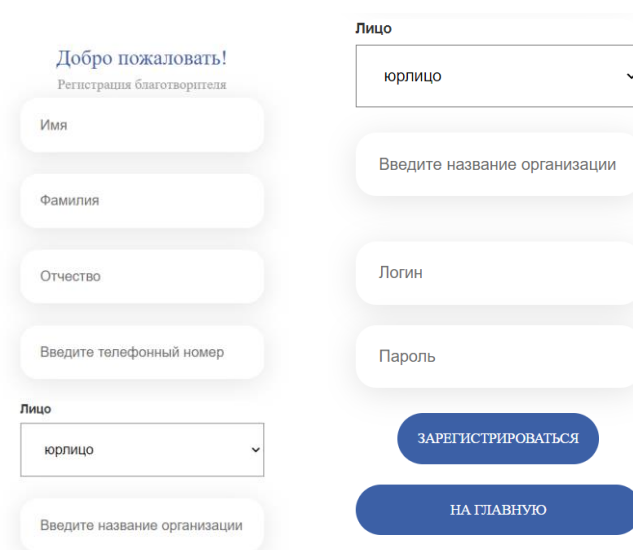


Рисунок 5: Регистрация благотворителя

Профиль и Авторизация

Для получения доступа к системе необходимо - иметь **Логин** (идентификатор пользователя) и **постоянный пароль**. **Логин** и **Пароль** определяется благотворителем при регистрации в системе (рис.5).

В данный модуль пользователь попадает после нажатия на кнопку «Войти» (рис.4). В появившемся окне (рис.6) выполните следующие действия:

- Введите учетные данные: **Логин** и **Пароль**
- Нажмите кнопку **Войти** или клавишу **Enter**.

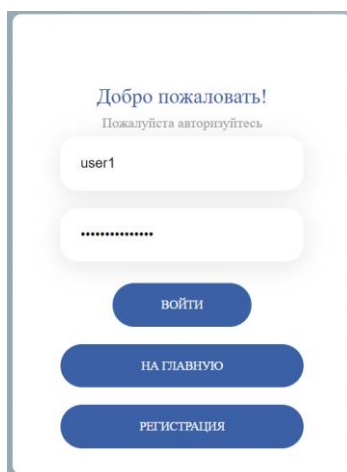


Рисунок 6: Авторизация

В том случае, если во введенных данных была допущена ошибка, будет выведена соответствующее сообщение об ошибке (рис.7).

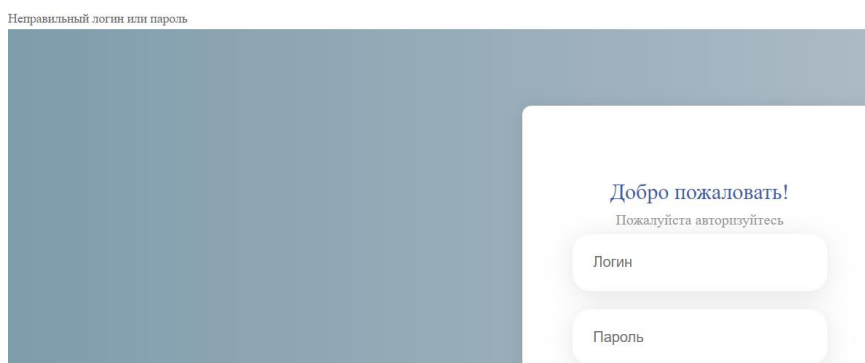


Рисунок 7: Ошибка ввода логина или пароля

В случае потери правильного логина или пароля необходимо обратиться к администратору системы, который может выдать ранее созданный **Логин** и новый **Пароль**. При выдаче нового пароля ранее введенные данные в систему сохраняются в вашей учетной записи.

После успешного входа вы увидите главную страницу личного кабинета в Системе (рис.8).

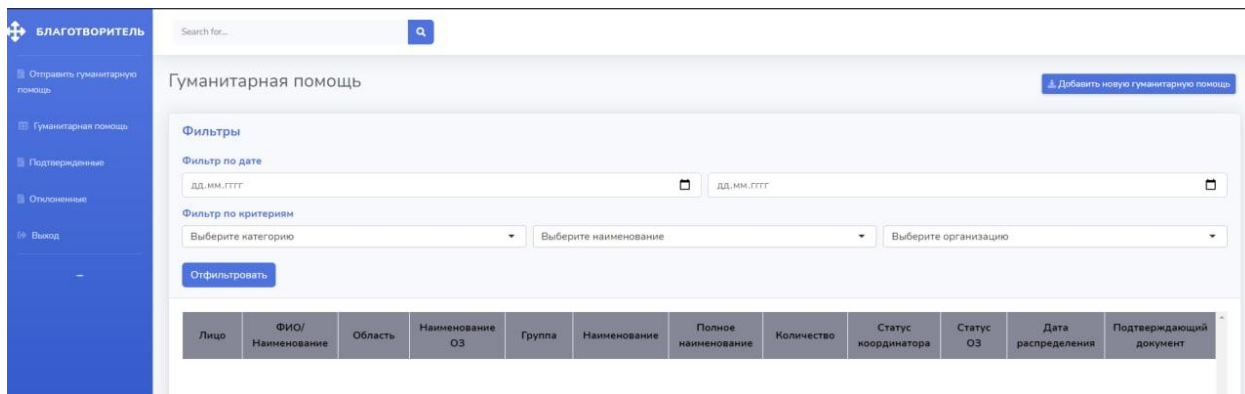


Рисунок 8: Профиль пользователя

2. Структура главной страницы

Навигационное меню - это начальная страница, отображающаяся сразу после авторизации пользователя в системе (рис.8). Вид навигационного меню отличается в зависимости от роли пользователя. В зависимости от вашей роли в организации и назначенного права доступа, у вас будет доступ к различным функциям системы. Система сама будет определять, какой ролью наделен тот или иной пользователь. Присвоение ролей происходит в модуле администрирования.

Разделы навигационного меню для пользователя «Благотворитель»

Разделы навигационного меню	Описание
Отправить гуманитарную помощь	Раздел предназначен для перехода на страницу для занесения данных о предоставленной гуманитарной помощи организациям здравоохранения.
Гуманитарная помощь	В данный раздел поступают введенные данные посредством раздела «Отправить гуманитарную помощь»
Подтвержденные	В данном разделе отображается подтвержденная гуманитарная помощь со стороны пользователей «Организация здравоохранения» или «Координатор».
Отклоненные	В данном разделе отображается отклоненная информация о предоставлении гуманитарной помощи со стороны пользователей «Организация здравоохранения» или «Координатор».
Выход	Позволяет выйти из профиля.

3. Поддачи информации о предоставленной гуманитарной помощи

После авторизации в системе пользователю «Благотворитель» доступен раздел навигационного меню «Отправить гуманитарную помощь» (рис.8).

Благотворителю необходимо совершить следующие действия для регистрации информации о предоставленной гуманитарной помощи (рис.9):

- Выбрать область из выпадающего списка.
- Выбрать организацию здравоохранения из выпадающего списка.
- Выбрать группу гуманитарной помощи.
- Выбрать наименование гуманитарной помощи. Наименование используется для стандартизации наименования по предоставляемой гуманитарной помощи (пример: Азитромицин). В случае отсутствия необходимого наименования необходимо нажать на опцию в списке «Выберите наименование» (рис.10). После нажатия на данную опцию ниже появится поле для добавления нового наименования (рис.11).
- Выбрать полное наименование гуманитарной помощи. В полном наименовании можно ввести детальное описание предоставленной гуманитарной помощи (пример: таб. Азитромицин 0,25г №6). В случае отсутствия необходимого полного наименования необходимо нажать на опцию в списке «Выберите полное наименование, если нет в списке напишите внизу» (рис. 12). После нажатия на данную опцию ниже появится поле для добавления нового полного наименования.
- Ввести количество единиц предоставленной гуманитарной помощи.
- Ввести дату распределения (предоставления) гуманитарной помощи.
- После нажатия на кнопку «Добавить распределение» введенная информация сохранится в системе и отобразится на общедоступном сайте.

Добавление гум. помощи

Область:

Название ОЗ:

Группа

Наименование

Новое наименование:

Полное наименование:

Новое полное наименование:

Количество : Дата распределения:

Прикрепить подтверждающий документ:
 Файл не выбран

Рисунок 9: Подача информации о предоставленной гуманитарной помощи

Наименование

- Выберите наименование
- Азитромицин
- Хлорохин фосфат
- Lianhua Qibgwen Capsule
- Fufang Yizhigao Keli
- Zukamu Keli

Рисунок 10: Добавление нового наименования гуманитарной помощи

Новое наименование:

Рисунок 11: Поле для ввода нового наименования

Полное наименование:

Выберите полное наименование, если нет в списке напишите внизу

Выберите полное наименование, если нет в списке напишите внизу

таб. Азитромицин 0,25г N°6

Рисунок 12: Добавление нового полного наименования гуманитарной помощи

4. Раздел «Подтвержденные»

В разделе «Подтвержденные» размещается информация о предоставленной гуманитарной помощи со стороны благотворителя, которая подтверждена со стороны организации здравоохранения (см. рис.13).

Лицо	ФИО/ Наименование	Область	Наименование ОЗ	Группа	Наименование
юрлицо	Бекбулат/ Компания Элит Хаус	г.Бишкек	НАЦИОНАЛЬНЫЙ ЦЕНТР ОХРАНЫ МАТЕРИНСТВА И ДЕТСТВА	Лекарственные средства	Азитромицин
юрлицо	Бекбулат/ Компания Элит Хаус	г.Бишкек	НАЦИОНАЛЬНЫЙ ЦЕНТР ОХРАНЫ МАТЕРИНСТВА И ДЕТСТВА	Медицинские изделия	Шприц одноразовый

Полное наименование	Количество	Статус координатора	Статус ОЗ	Дата распределения	Подтверждающий документ
таб. Азитромицин 0,25г N°6	100	Подтвержден	Подтвержден	19-02-2021 00:00	Скачать
Шприцы одноразовые 2,0г	50	Подтвержден	Подтвержден	19-02-2021 00:00	Скачать

Рисунок 13: Подтвержденная информация благотворителя о предоставленной гуманитарной помощи

5. Раздел «Отклоненные»

В разделе «Отклоненные» размещается информация о предоставленной гуманитарной помощи со стороны благотворителя, которая не подтверждена (отклонена) со стороны организации здравоохранения (см. рис.14).

Лицо	ФИО/ Наименование	Область	Наименование ОЗ	Группа	Наименование	Полное наименование
юрлицо	Бекбулат/ Компания Элит Хаус	г.Бишкек	НАЦИОНАЛЬНЫЙ ЦЕНТР ОХРАНЫ МАТЕРИНСТВА И ДЕТСТВА	СИЗ	Бахилы	Бахилы одноразовые №700
юрлицо	Бекбулат/ Компания Элит Хаус	г.Бишкек	НАЦИОНАЛЬНЫЙ ЦЕНТР ОХРАНЫ МАТЕРИНСТВА И ДЕТСТВА	Дезинфицирующие средства	Антисептик	Антисептик для рук 100мл

Количество	Статус координатора	Статус ОЗ	Дата распределения	Комментарий	Подтверждающий документ
10	Не подтвержден	Не подтвержден	19-02-2021 00:00	Тестовое отклонение	Скачать
15	Не подтвержден	Не подтвержден	19-02-2021 00:00	Тестовое отклонение	Скачать

Рисунок 14: Отклоненная информация благотворителя о предоставленной гуманитарной помощи